



LEI MUNICIPAL Nº 1.238/90

SÚMULA: Autoriza o Executivo Municipal a efetuar a doação de um terreno urbano, e dá outras providências."

A CÂMARA MUNICIPAL DE CLEVELÂNDIA, ESTADO DO PARANÁ, DECRETOU E EU PREFEITO MUNICIPAL SANCIONO A SEGUINTE LEI:


ARTIGO 1º - Fica o Poder Executivo Municipal, autorizado a efetuar a doação de uma área de terreno urbano, com 750,00 M² (setecentos e cinquenta metros quadrados), localizado no Jardim Brasília, conforme mapa e memorial ' descritivo anexo, que fazem parte integrante desta Lei.


§ ÚNICO - A doação será efetuada à MITRA DIOCESANA DE PALMAS.

ARTIGO 2º - O imóvel caracterizado no artigo anterior, destinar-se-á à construção de uma Igreja e um Centro Comunitário, no Bairro Jardim Brasília, cujas obras deverão serem construídas no prazo máximo de 05 (cinco) anos, sob pena do imóvel retornar ao patrimônio público Municipal, independentemente de interpelação judicial ' ou extra-judicial.

ARTIGO 3º - Esta Lei entrará em vigor na data de sua publicação, revogadas as disposições em contrário.

Sala das Sessões da Câmara Municipal de Clevelândia,
em 24 de setembro de 1.990.


Dioracy Possan Bortolini
Presidente


Ana Maria Fazolo
1ª Secretária

SECRETARIA DE ECONOMIA FEDERAL

ALVARO JARDIM BRASILEIA

AREA: REMANESCENTE DESTINADA COMO ABALCO LITTO

ALVARO JARDIM BRASILEIA

150.0002

MEMORIAL DESCRITIVO

SITUAÇÃO

Área remanescente do loteamento JARDIM BRASÍLIA destinada como espaço livre de uso público.

Município e Comarca de Clevelândia

Estado do Paraná.

Requerente:-- MITRA DIOCESANA DE PALMAS

ÁREA: 750,00M²

Limites e Confrontações:

AO SUL:

Medindo 25,00 metros, confronta nesta face com a Rua Roraima.

AO NORTE:

Medindo 25,00 metros, divide nesta face com a área de reserva pública.

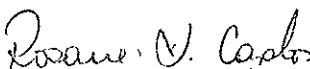
AO OESTE:

Medindo 30,00 metros, divide também com a mesma área de reserva pública.

AO LESTE:

Medindo 30,00 metros, confronta com a Rua Pernambuco. Todas da mesma quadra, até o ponto inicial desta descrição.

Clevelândia, 01 de Agosto de 1990

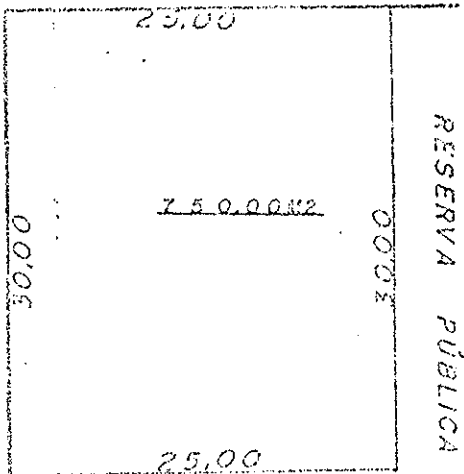

ROSANE D. CARLOS
Eng^a Civil
CREA 41.827-D 3^a Reg. - 5.878 7^a Reg.

PERNAMBUCO

RUA

RORAIMA

RUA



RESERVA PÚBLICA

Rosane D. Carlos

ROSANE D. CARLOS
Eng^o Civil
(CREA 42.827-D 8^a Reg. - 5.575 7^o Reg.)

LOTEAMENTO JARDIM BRASILEIRA

CLEVELÂNDIA ——— PARANÁ

ADD: MITRA DIOCESANA

TRANSM.

ÁREA: 750,00M²

ESCALA 1:500

22.7.90